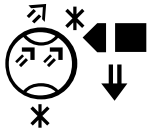

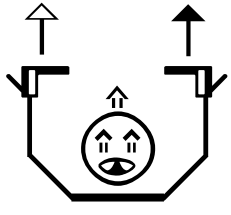
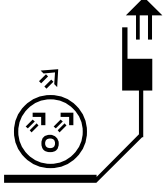



Gebärdenschrift lesen lernen – „Vater unser“ DGS - Fassung

 <p><i>Vater</i></p>	<p>Der Kopf wird schräg nach rechts oben angehoben. Die Augen schauen nach rechts oben. Die rechte Flachhand (Handrücken oben) berührt die Stirn und wird dann nach unten zum Kinnkontakt bewegt.</p>
 <p><i>unser</i></p>	<p>Mundbild „U“ Die rechte Zeigefingerhand – Finger nach oben, Handfläche zeigt zum Körper - wird kreisförmig gegen den Uhrzeigersinn vor der Brust bewegt.</p>
 <p><i>Himmel</i></p>	<p>Der Kopf wird nach oben geneigt. Die Augen schauen nach oben. Mundbild „L“ An den Schultergürtel sind Oberarme und Unterarme angefügt. So ist die Position der abgewinkelten Flachhände über dem Kopf angedeutet. Beide Hände werden über dem Kopf <u>nach vorn</u> bewegt.</p>
 <p><i>da/im</i></p>	<p>Der Kopf wird schräg nach rechts oben angehoben. Die Augen schauen nach oben rechts. Die rechte Zeigefingerhand – Handrücken zeigt zum Körper – wird <u>nach oben</u> bewegt.</p>
 <p><i>Komma</i></p>	<p>Satzzeichen – vergleichbar mit dem Komma</p>

